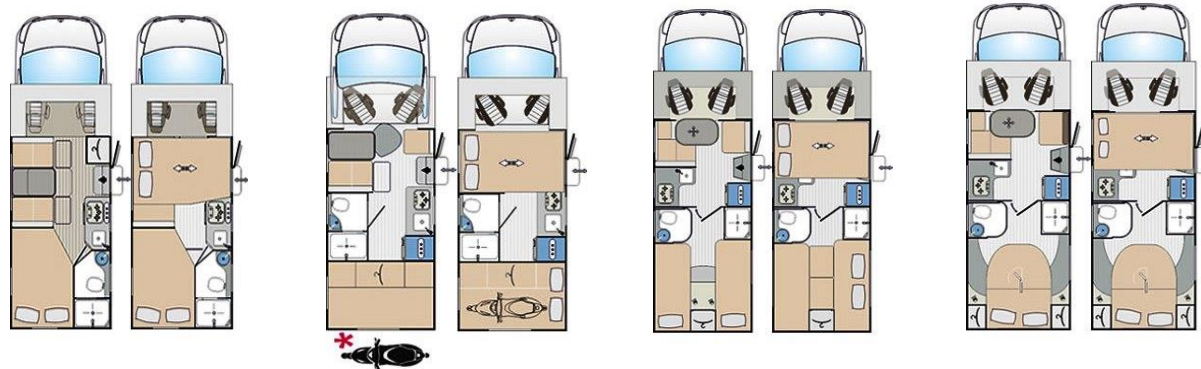


TEHNIČNI PODATKI KATAMARANO POLINTEGRIRAN – RENAULT

- = SERIJSKO
- Δ = NI MOGOČE
- ◆ = OPCIJSKO/NA ZAHTEVO
- (*) BELA BARVA
- ↔ = ELEKTRIČNA STROPNA POSTELJA
- = ALKOVEN
- ▽ = POLINTEGRIRAN
- = MOŽNOST POVEČANJA ZADNIGA LEŽIŠČA



OSNOVNO VOZILO	KATAMARANO 12P Plus		KATAMARANO 14P Plus		KATAMARANO 95 Plus		KATAMARANO 109 Plus	
Motor	Renault Master		Renault Master		Renault Master		Renault Master	
Medosna razdalja (mm)	4332		4332		4332		4332	
Prostornina motorja (Cc)	2300		2300		2300		2300	
Maksimalna moč (kW-HP)	96 - 130	◆ : 107 - 145	96 - 130	◆ : 107 - 145	96 - 130	◆ : 107 - 145	96 - 130	◆ : 107 - 145
Število prestav	6 + R	6 + R	6 + R	6 + R	6 + R	6 + R	6 + R	6 + R
Sprednji pogon	•	•	•	•	•	•	•	•
Zadnji pogon	Δ	Δ	Δ	Δ	Δ	Δ	Δ	Δ
Dvojna kolesa zadaj	Δ	Δ	Δ	Δ	Δ	Δ	Δ	Δ
Barva vozila	(*) BELA BARVA		(*) BELA BARVA		(*) BELA BARVA		(*) BELA BARVA	
Radio CD	•		•		•		•	
Naslonjala za roke	•		•		•		•	
Tempomat	•		•		•		•	
Airbag voznik + sovoznik + ABS	•		•		•		•	
Električni pomik stekel	•		•		•		•	
Centralno zaklepanje z daljinskim upravljanjem	•		•		•		•	
DIMENZIJE IN TEŽE								
Zunanja dolžina (mm)	6607		6812		7477		7477	
Zunanja-notranja širina (mm)	2370 - 2200		2370 - 2200		2370 - 2200		2370 - 2200	
Maksimalna zunanja-notranja višina (mm)	2940 - 1995		2940 - 1995		2940 - 1995		2940 - 1995	
Debelina tal-sten-stropa (mm)	41 - 30 - 30		41 - 30 - 30		41 - 30 - 30		41 - 30 - 30	

Certificirani sedeži	6	4	5	5
Dovoljena skupna maksimalna teža (kg)	3500	3500	3500	3500
LEŽIŠČA				
Število ležišč	6	5	5	5
Ležišče alkoven	Δ	Δ	Δ	Δ
Enojno ležišče dineta	Δ	600 x 2200	1050 x 2200	1050 x 2200
Dvojno ležišče dineta	1250 x 1880	Δ	Δ	Δ
Sprednje stropno ležišče	1380 x 2020	1250 x 2020	1250 x 2020	1250 x 2020
Zadnje enojno ležišče	Δ	Δ	800 x 2000 - 800 x 2050	Δ
Zadnje dvojno ležišče	1385 x 2055	1400 x 2200	□ : 1450 x 2200	1400 x 1910
Ležišče - pograd	Δ	Δ	Δ	Δ
Zadnje stropno dvojno ležišče	Δ	Δ	Δ	Δ
REZERVOARJI				
Rezervoar pitne vode – znotraj	20 + 80 l.	20 + 80 l.	20 + 80 l.	20 + 80 l.
Rezervoar odpadne vode	130 l.	130 l.	130 l.	130 l.
Rezervoar za WC količek	15 l.	15 l.	15 l.	15 l.
Rezervoar proti zmrzovanju	◆	◆	◆	◆
OPREMA				
Plinski grelec	Truma Combi C4	Truma Combi C4	Truma Combi C4	Truma Combi C4
Panoramsko okno	Δ	Δ	Δ	Δ
Grelec vode	Truma Combi C4	Truma Combi C4	Truma Combi C4	Truma Combi C4
Prostor za jeklenke	2 x 11-13 kg	2 x 11-13 kg	2 x 11-13 kg	2 x 11-13 kg
Hladilnik	100 l.	100 l.	100 l.	100 l.
Napa	◆	◆	◆	◆
Število gorilnikov-štedilnik	3	3	3	3
Pečica	Δ	◆	◆	◆
Komarnik na vhodnih vratih	◆	◆	◆	◆
TV nosilec	◆	◆	◆	◆
Strešne letve lestvijo	◆	◆	◆	◆
Bivalni akumulator	◆	◆	◆	◆
Sedežne prevleke v kabinskem delu	◆	◆	◆	◆
Parkirne podporne opore-noge	◆	◆	◆	◆
Panoramsko okno v kabini – samo polintegriran	Δ	Δ	Δ	Δ
Vrtljivi kabinski sedeži	Δ	•	•	•
Garažna vrata H x L (mm)	350 x 1050	850 x 700 (◆ : 1110 x 700)	750 x 700	600 x 700
Prtljažnik za kolesa	◆	◆	◆	◆
Vlečna kljuka	Δ	Δ	Δ	Δ
Prtljažnik za motor	Δ	Δ	Δ	Δ
Alarmni sistem	◆	◆	◆	◆
Zunanja luč nad vhodnimi vrati	◆	◆	◆	◆

TEHNIČNI PODATKI KATAMARANO ALKOVEN – RENAULT

● = SERIJSKO

△ = NI MOGOČE

◆ = OPCIJSKO/NA ZAHTEVO

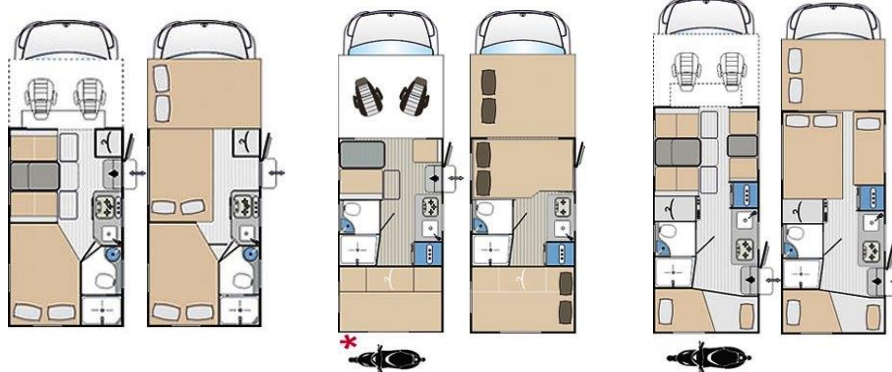
(*) BELA BARVA

↔ = ELEKTRIČNA STROPNA POSTELJA

□ = ALKOVEN

▽ = POLINTEGRIRAN

□ = MOŽNOST POVEČANJA ZADNJEGA LEŽIŠČA



OSNOVNO VOZILO	KATAMARANO 3		KATAMARANO 8		KATAMARANO 9	
Motor	Renault Master		Renault Master		Renault Master	
Medosna razdalja (mm)	4332		4332		4332	
Prostornina motorja (Cc)	2300		2300		2300	
Maksimalna moč (kW-HP)	96 - 130	◆ : 107 - 145	96 - 130	◆ : 107 - 145	96 - 130	◆ : 107 - 145
Število prestav	6 + R	6 + R	6 + R	6 + R	6 + R	6 + R
Sprednji pogon	●	●	●	●	●	●
Zadnji pogon	△	△	△	△	△	△
Dvojna kolesa zadaj	△	△	△	△	△	△
Barva vozila	(*) BELA BARVA		(*) BELA BARVA		(*) BELA BARVA	
Radio CD	●		●		●	
Naslonjala za roke	●		●		●	
Tempomat	●		●		●	
Airbag voznik + sovoznik + ABS	●		●		●	
Električni pomik stekel	●		●		●	
Centralno zaklepanje z daljinskim upravljanjem	●		●		●	
DIMENZIJE IN TEŽE						
Zunanja dolžina (mm)	6607		6812		7477	
Zunanja-notranja širina (mm)	2370 - 2200		2370 - 2200		2370 - 2200	
Maksimalna zunanja-notranja višina (mm)	3060 - 1995		3060 - 1995		3060 - 1995	
Debelina tal-sten-stropa (mm)	41 - 30 - 30		41 - 30 - 30		41 - 30 - 30	
Certificirani sedeži	6		4		7	

Dovoljena skupna maksimalna teža (kg)	3500	3500	3500
LEŽIŠČA			
Število ležišč	6	6	7
Ležišče alkoven	1460 x 2200	1460 x 2200	1460 x 2200
Enojno ležišče dineta	△	△	630 x 1750
Dvojno ležišče dineta	1250 x 1880	1315 x 2200	1250 x 1880
Sprednje stropno ležišče	△	△	△
Zadnje enojno ležišče	△	△	△
Zadnje dvojno ležišče	1385 x 2055	1400 x 2200	△
Ležišče - pograd	△	△	970 x 2200
Zadnje stropno dvojno ležišče	△	△	△
REZERVOARJI			
Rezervoar pitne vode – znotraj	20 + 80 l.	20 + 80 l.	20 + 80 l.
Rezervoar odpadne vode	130 l.	130 l.	130 l.
Rezervoar za WC kotliček	15 l.	15 l.	15 l.
Rezervoar proti zmrzovanju	◆	◆	◆
OPREMA			
Plinski grelec	Truma Combi C4	Truma Combi C4	Truma Combi C4
Panoramsko okno	◆	◆	◆
Grelec vode	Truma Combi C4	Truma Combi C4	Truma Combi C4
Prostor za jeklenke	2 x 11-13 kg	2 x 11-13 kg	2 x 11-13 kg
Hladičnik	100 l.	100 l.	100 l.
Napa	◆	◆	◆
Število gorilnikov-štedilnik	3	3	3
Pečica	◆	◆	◆
Komarnik na vhodnih vratih	◆	◆	◆
TV nosilec	◆	◆	◆
Strešne letve lestvijo	◆	◆	◆
Bivalni akumulator	◆	◆	◆
Sedežne prevleke v kabinskem delu	◆	◆	◆
Parkirne podporne opore-noge	◆	◆	◆
Panoramsko okno v kabini – samo polintegriran	△	△	△
Vrtljivi kabinski sedeži	△	•	△
Garažna vrata H x L (mm)	350 x 1050	850 x 700 (◆ : 1110 x 700)	1150 x 800
Prtljažnik za kolesa	◆	◆	◆
Vlečna kljuka	△	△	△
Prtljažnik za motor	△	△	△
Alarmni sistem	◆	◆	◆
Zunanja luč nad vhodnimi vrati	◆	◆	◆

TEHNIČNI PODATKI KATAMARANO ALKOVEN – RENAULT

● = SERIJSKO

△ = NI MOGOČE

◆ = OPCIJSKO/NA ZAHTEVO

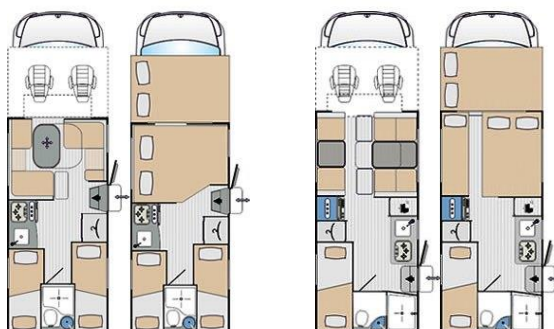
(*) BELA BARVA

↔ = ELEKTRIČNA STROPNA POSTELJA

□ = ALKOVEN

▽ = POLINTEGRIRAN

□ = MOŽNOST POVEČANJA ZADNJEGA LEŽIŠČA



OSNOVNO VOZILO	KATAMARANO 50		KATAMARANO SOUND	
Motor	Renault Master		Renault Master	
Medosna razdalja (mm)	4332		4332	
Prostornina motorja (Cc)	2300		2300	
Maksimalna moč (kW-HP)	96 - 130	◆ : 107 - 145	96 - 130	◆ : 107 - 145
Število prestav	6 + R	6 + R	6 + R	6 + R
Sprednji pogon	●	●	●	●
Zadnji pogon	△	△	△	△
Dvojna kolesa zadaj	△	△	△	△
Barva vozila	(*) BELA BARVA		(*) BELA BARVA	
Radio CD	●		●	
Naslonjala za roke	●		●	
Tempomat	●		●	
Airbag voznik + sovoznik + ABS	●		●	
Električni pomik stekel	●		●	
Centralno zaklepanje z daljinskim upravljanjem	●		●	
DIMENZIJE IN TEŽE				
Zunanja dolžina (mm)	7477		7477	
Zunanja-notranja širina (mm)	2370 - 2200		2370 - 2200	
Maksimalna zunanja-notranja višina (mm)	3060 - 1995		3060 - 1995	
Debelina tal-sten-stropa (mm)	41 - 30 - 30		41 - 30 - 30	

Certificirani sedeži	6	7
Dovoljena skupna maksimalna teža (kg)	3500	3500
LEŽIŠČA		
Število ležišč	8	7
Ležišče alkoven	1460 x 2200	1460 x 2200
Enojno ležišče dineta	Δ	630 x 1880
Dvojno ležišče dineta	1450 x 1800	1250 x 1880
Sprednje stropno ležišče	Δ	Δ
Zadnje enojno ležišče	Δ	Δ
Zadnje dvojno ležišče	Δ	Δ
Ležišče - pograd	780 x 2200 - 780 x 1910	780 x 1950
Zadnje stropno dvojno ležišče	Δ	Δ
REZERVOARJI		
Rezervoar pitne vode – znotraj	20 + 80 l.	20 + 80 l.
Rezervoar odpadne vode	130 l.	130 l.
Rezervoar za WC kotliček	15 l.	15 l.
Rezervoar proti zmrzovanju	◆	◆
OPREMA		
Plinski grelec	Truma Combi C4	Truma Combi C4
Panoramsko okno	◆	◆
Grelec vode	Truma Combi C4	Truma Combi C4
Prostor za jeklenke	2 x 11-13 kg	2 x 11-13 kg
Hladilnik	100 l.	100 l.
Napa	◆	◆
Število gorilnikov-štedilnik	3	3
Pečica	Δ	◆
Komarnik na vhodnih vratih	◆	◆
TV nosilec	◆	◆
Strešne letve lestvijo	◆	◆
Bivalni akumulator	◆	◆
Sedežne prevleke v kabinskem delu	◆	◆
Parkirne podporne opore-noge	◆	◆
Panoramsko okno v kabini – samo polintegriran	Δ	Δ
Vrtljivi kabinski sedeži	Δ	Δ
Garažna vrata H x L (mm)	950 x 1350	950 x 1350
Prtljažnik za kolesa	◆	◆
Vlečna kljuka	Δ	Δ
Prtljažnik za motor	Δ	Δ
Alarmni sistem	◆	◆
Zunanja luč nad vhodnimi vrati	◆	◆

*Navedene tehnične lastnosti in specifikacije so informativne narave. V primeru kakršnihkoli sprememb proizvajalec, kakor prodajalec/zastopnik ne prevzema nikakršnih odgovornosti.